

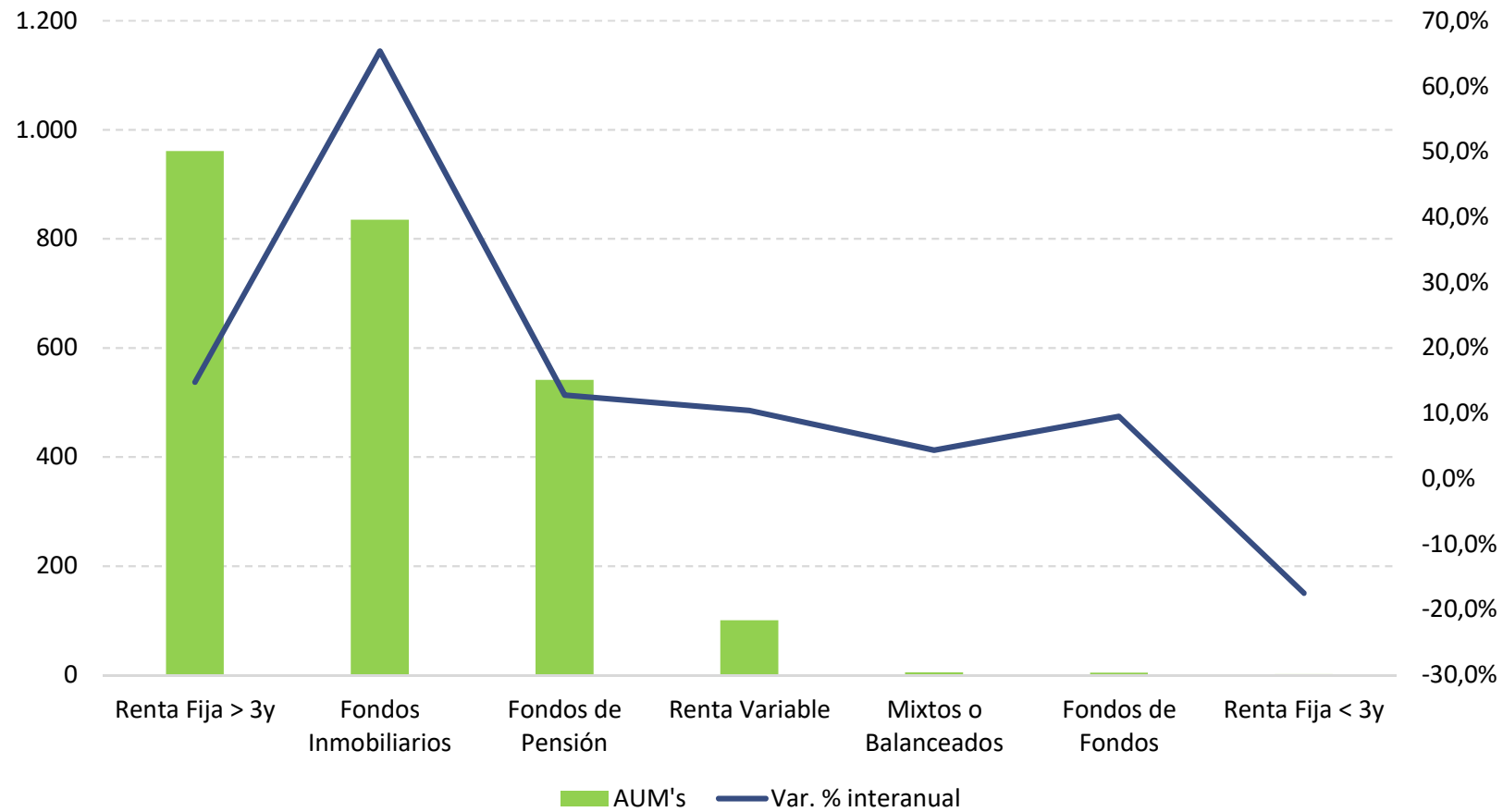
Desempeño de los Fondos de Inversión en febrero de 2018

CASIP

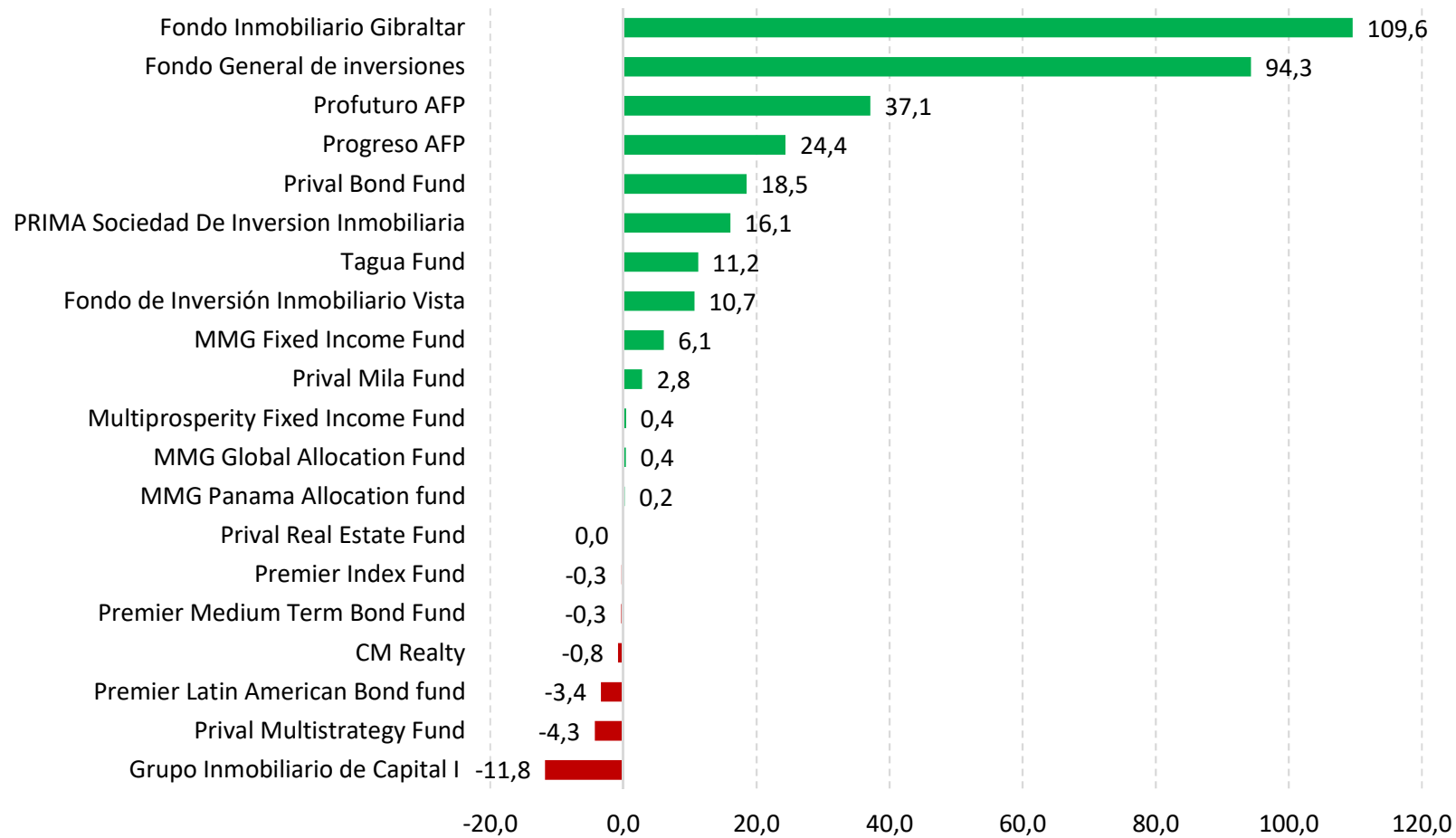
Cámara Panameña de Administradores
de Sociedades de Inversión y Fondos de Pensión

AUM's de Fondos de Inversión por tipo: Febrero 2018

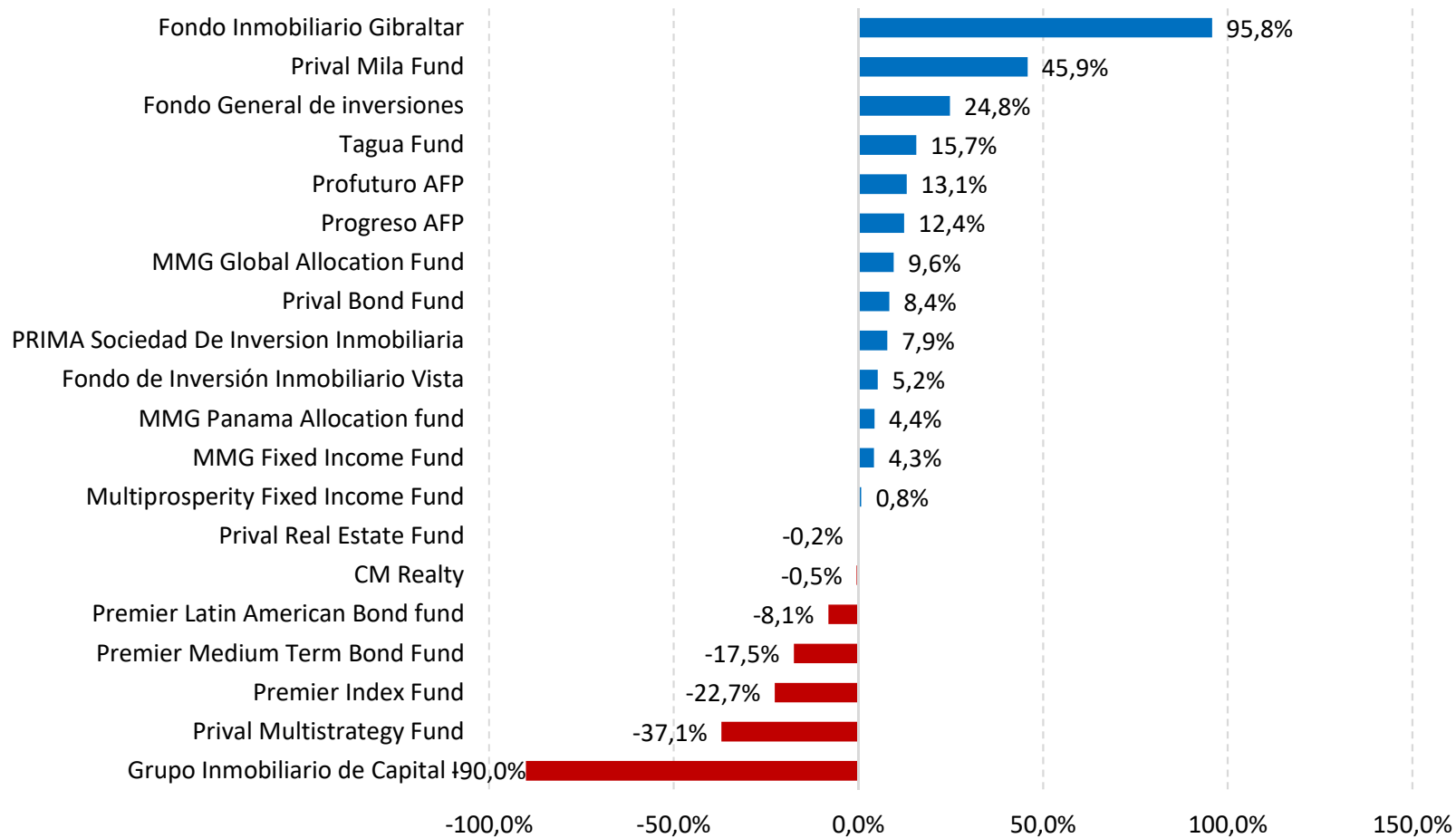
(en millones de balboas y variación porcentual interanual)



Variación interanual absoluta de los AUM's de los fondos de inversión: Febrero 2018 vs Febrero 2017 (en millones de balboas)



Variación interanual porcentual de los AUM's de los fondos de inversión: Febrero 2018 vs Febrero 2017 (porcentaje de variación)



Estadísticas de las sociedades de inversión y fondos de pensiones

Nombre del fondo	Administ.	AUM'S	Var. Abs. YoY AUM'S	Var. % YoY AUM'S	Clientes
Renta Variable					
Premier Index Fund (1)	Bac	1.0	-0.3	-22.7%	17
Prival Mila Fund (1)	Prival	9.0	2.8	45.9%	68
Prival Multistrategy Fund (1)	Prival	7.3	-4.3	-37.1%	57
Tagua Fund (1)	Geneva	82.9	11.2	15.7%	154
Total de Fondos		100.3	9.5	10.5%	296
Mixtos o Balanceados					
MMG Panama Allocation fund(1)	MMG	5.2	0.2	4.4%	5
Total de Fondos		5.2	0.2	4.4%	5
Renta Fija mediano Plazo < 3y					
Premier Medium Term Bond Fund (1)	Bac	1.6	-0.3	-17.5%	33
Total de Fondos		1.6	-0.3	-17.5%	33
Fondos de Fondos					
MMG Global Allocation Fund(1)	MMG	4.6	0.4	9.6%	5
Total de Fondos		4.6	0.4	9.6%	5
Renta Fija largo Plazo > 3y					
California Fixed Income Fund (1)		1.7			
Fondo General de inversiones (3)	BG Valores	474.8	94.3	24.8%	1,576
Fondo Global de Inversiones (1)	Global Bank	5.0			13
MMG Fixed Income Fund (3)	MMG	148.8	6.1	4.3%	330
Multiprosperity Fixed Income Fund (1)	Multibank	51.2	0.4	0.8%	135
Panama Latam Fixed Income Fund (1)	Sweetwater Securities	1.2			5
Premier Latin American Bond fund (1)	Bac	38.3	-3.4	-8.1%	169
Prival Bond Fund (3)	Prival	239.7	18.5	8.4%	704
Total de Fondos		960.8	116.0	15%	2,924
Fondos Inmobiliarios					
Prival Real Estate Fund (3)	Prival	16.9	0.0	-0.2%	221
PRIMA Sociedad De Inversion Inmobiliaria(1)	PRIMA	221.0	16.1	7.9%	0
CM Realty (1)	MMG	155.7	-0.8	-0.5%	50
Fondo de Inversión Inmobiliario Vista (3)	Acobo	214.7	10.7	5.2%	827
Fondo Inmobiliario Gibraltar (1)	Improsa	224.0	109.6	95.8%	543
Grupo Inmobiliario de Capital I (1)	MMG	1.3	-11.8	-90.0%	38
Latam Real Estate Growth Fund (1)	Seagate Capital	1.3			5
Total de Fondos		835	123.8	65%	1,684
Otros / Fondos de Pensiones					
Profuturo AFP(2)	Profuturo	320.7	37.1	13.1%	37,345
Progreso AFP(2)	Progreso	220.7	24.4	12.4%	37,128
Total de Fondos		541.40	61.5	12.8%	74,473